



votre Code de la route, c'est dans la poche !

Vos cours  
de code sur  
smartphone

TESTS  
comme à  
l'examen par  
tirage  
aléatoire

Boîtier de test  
pour la salle de  
code compatible  
tout éditeur

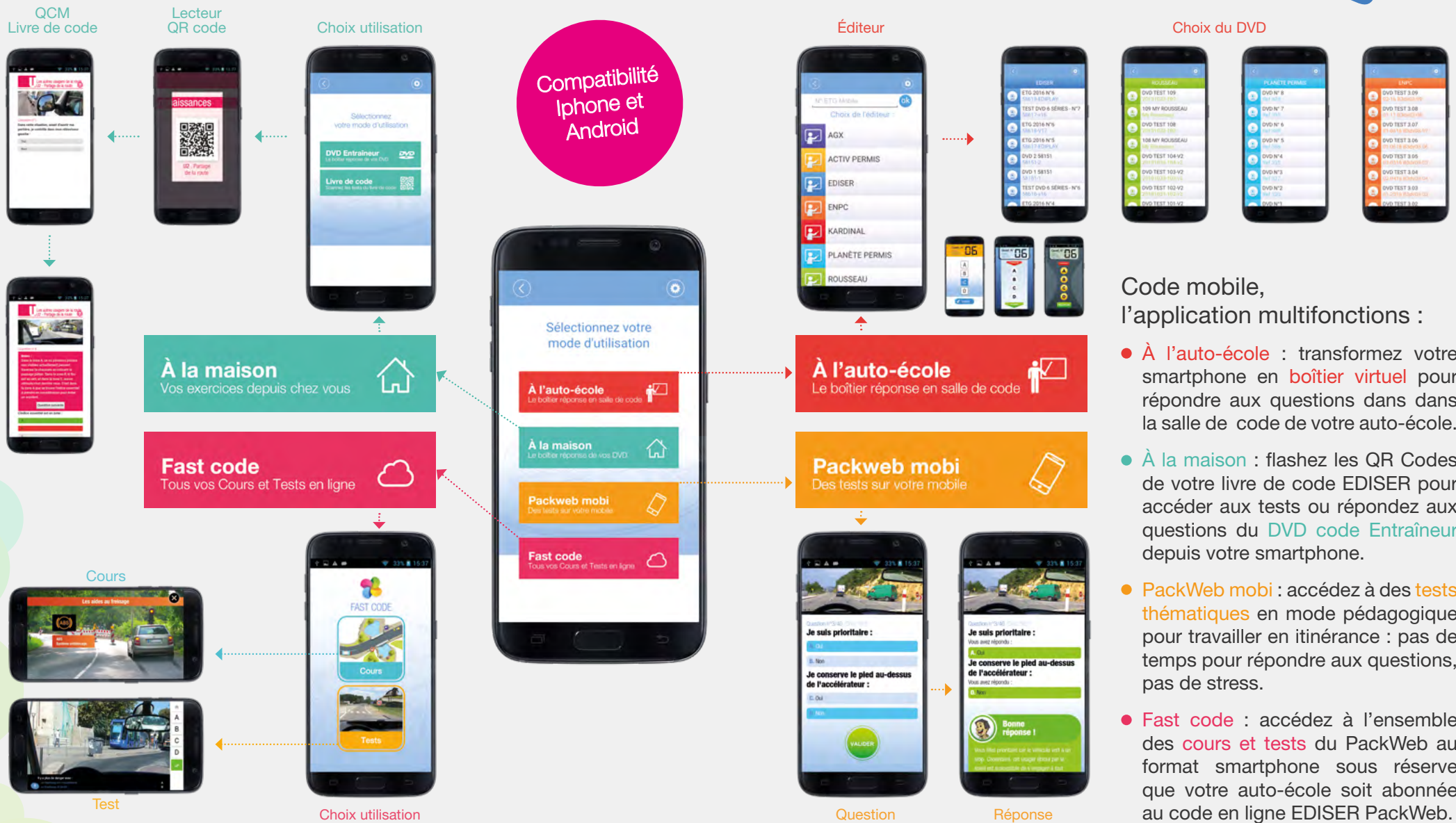
Lecteur de  
QR CODE



Compatible  
tout smartphone



**EDISER**  
ÉDITION SÉCURITÉ ROUTIÈRE



Code mobile, l'application multifonctions :

- **À l'auto-école** : transformez votre smartphone en **boîtier virtuel** pour répondre aux questions dans dans la salle de code de votre auto-école.
- **À la maison** : flashez les QR Codes de votre livre de code EDISER pour accéder aux tests ou répondez aux questions du **DVD code Entraîneur** depuis votre smartphone.
- **PackWeb mobi** : accédez à des **tests thématiques** en mode pédagogique pour travailler en itinérance : pas de temps pour répondre aux questions, pas de stress.
- **Fast code** : accédez à l'ensemble des **cours et tests** du PackWeb au format smartphone sous réserve que votre auto-école soit abonnée au code en ligne EDISER PackWeb.



## Pourquoi choisir **CODE MOBILE** pour répondre à vos séries de tests ?

Code mobile rassemble **5 fonctionnalités** indispensables pour réussir votre épreuve de code :

- **Un boîtier virtuel** en salle de code compatible tout éditeur,
- **un lecteur de QR codes pour** le livre de code,
- **un boîtier à domicile** pour le DVD "Code entraîneur",
- la fonctionnalité **Fast code** pour les cours et les tests comme à l'examen,
- **PackWeb mobi** pour faire des tests à thème en itinérance.


**Toutes ces solutions offrent un bouquet numérique "CODE DE LA ROUTE" complet que vous pouvez emmener partout avec vous.**

## Télécharger l'application

Si votre auto-école vous propose ce service, vous pouvez télécharger l'application Code mobile en flashant l'un de ces QR codes ou en saisissant "Ediser" ou "Code mobile" dans le moteur de recherche du store de votre téléphone.



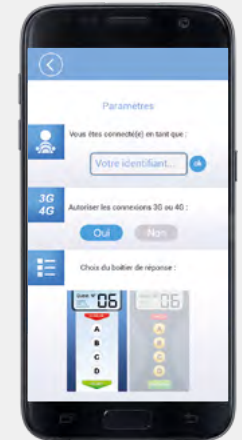
pour Android



pour Apple

## Configurer l'application

Lors de son premier lancement, vous devrez configurer l'application en saisissant le code d'accès que l'auto-école vous aura fourni ou que vous avez reçu par e-mail.



Si le code est reconnu, le message «Code vérifié» s'affiche et confirme que vous êtes bien rattaché à votre établissement de formation.

Si le code est incorrect, le message «Code inconnu» s'affiche. Contactez votre auto-école pour obtenir un code valide.

**Attention : le code est unique, il ne peut être utilisé par deux élèves différents.**



# À l'auto-école

Le boîtier réponse en salle de code



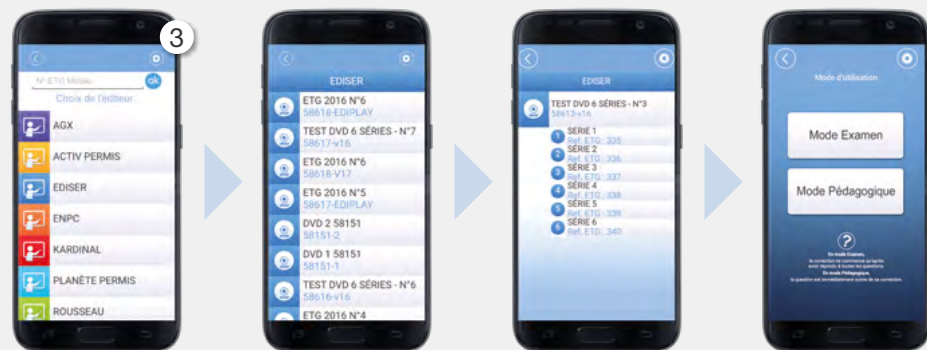
## Comment utiliser votre smartphone comme boîtier virtuel en salle de code

Lancez l'**application CODE MOBILE**.

1 Sélectionnez le bouton "À l'auto école" pour être dirigé sur le menu de sélection.

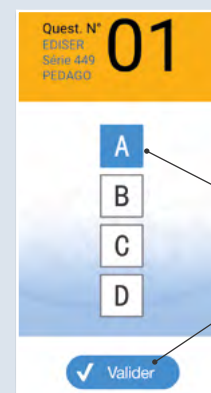
2 Si votre auto-école utilise les DVDs EDISER ou le système EDIPLAY, le numéro de la série s'affiche avant le lancement. Il suffit de le saisir dans la case ci-contre pour être prêt à travailler.

3 Sinon, sélectionnez (avec les indications de l'animateur en salle) : l'éditeur, la référence du DVD, le numéro de la série, le mode d'utilisation.



Éditeur      Référence DVD      N° de la série      Mode d'utilisation

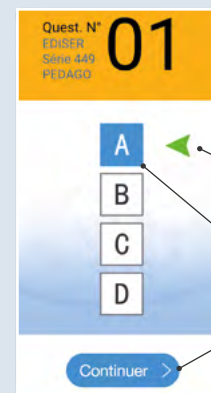
4 Votre téléphone se transforme alors en **boîtier** de réponse. Selon le mode choisi, la correction s'affiche sur l'écran suivant ou à la fin du test.



Test

Réponse sélectionnée par l'utilisateur. Cliquer une nouvelle fois dessus pour l'annuler.

Cliquer pour confirmer la réponse choisie



Correction

Réponse juste : indique la ou les bonne(s) réponse(s)

Réponse sélectionnée par l'utilisateur

Passer à la question suivante

6 À la fin du test, le résultat s'affiche. Il est directement **transmis à votre école de conduite**.

**1** fautes  
sur 40 questions

Votre test est réussi.

**7** fautes  
sur 40 questions

Votre test est échoué.



# PackWeb mobi

Des tests sur votre mobile



## Comment utiliser les tests du PackWeb mobi sur votre smartphone

Cette fonctionnalité donne un accès à des tests pédagogiques au format smartphone. Cet outil permet à l'élève de travailler son code en itinérance sans être connecté au wifi.

1 Lancez l'application CODE MOBILE.

2 Cliquez sur le bouton **Packweb mobi**



Une série de questions s'affiche :

- 3 Sélectionnez la **réponse de votre choix**, puis validez.
- 4 La **réponse** ainsi que ses **explications** s'affichent.
- 5 Cliquez sur **Question suivante >** pour passer à la prochaine.



6 À la fin du test, le résultat s'affiche. Il est directement **transmis à votre école de conduite.**

**1** faute  
sur 40 questions  
Le test est réussi.

**7** fautes  
sur 40 questions  
Le test est échoué.

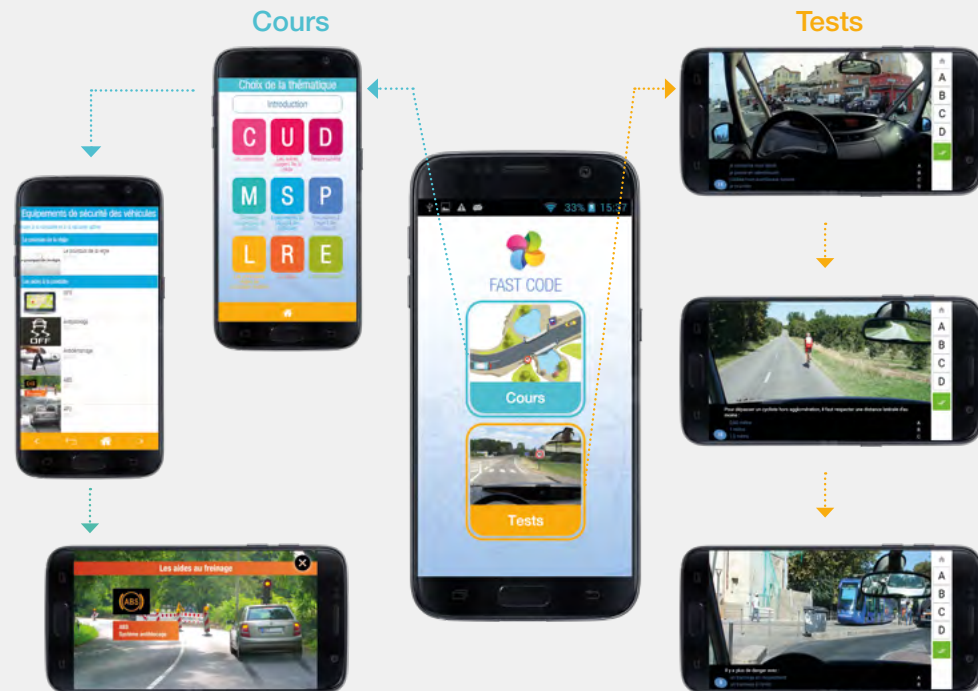


## Fast code

Tous vos Cours et Tests en ligne

## Tous les cours et tests du code en ligne EDISER PACKWEB\*

Les 450 vidéos de cours accessibles abordent l'ensemble des connaissances à maîtriser pour passer son code de la route. Les 1750 questions de tests disponibles génèrent des tests aléatoires organisés selon la règle de répartition de l'examen officiel.



\*Accessible pour les élèves abonnés au code en ligne Pack Web et les utilisateurs de codes PackWeb free.

## À la maison

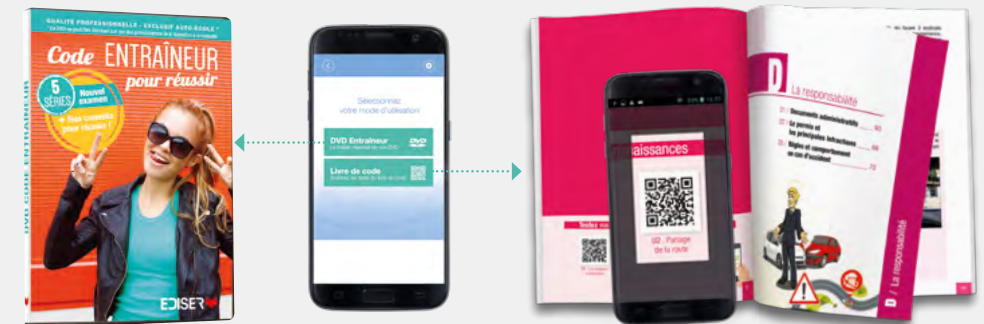
Vos exercices depuis chez vous



## Le smartphone comme boîtier à la maison

Le DVD CODE ENTRAÎNEUR EDISER vous permet de vous entraîner à la maison dans les mêmes conditions qu'à l'examen.

Les 200 questions de ce DVD sont composées de nombreuses animations 3D, de vidéos et d'une organisation de questions similaire à celle de l'examen officiel.



## Application QR Code de la route

Pour renforcer votre apprentissage, le livre de code EDISER propose un accès à de nombreux tests et contenus multimédias matérialisés par des QR Codes.



# DVD à la maison *Code* ENTRAÎNEUR

**5** séries de tests nouvelle ETG

**10** conseils pour réussir l'examen

**200** questions code de la route

**200** corrections commentées



**Demandez le  
à votre  
auto-école**

**EDISER**   
ÉDITION SÉCURITÉ ROUTIÈRE